



OzoneHD 4K TV Quick Start Guide

English • Українська • Русский

Table of Contents

4 **English**
Quick Start Guide

8 **Українська**
Короткий посібник

12 **Русский**
Краткое руководство

Quick Start Guide

English

Introduction

OzoneHD 4K TV is a full featured 4K Ultra HD network media player. This player's design and manufacture has your safety in mind. In order to safely and effectively use this player, please read the following before usage.

Main Features

- Chipset: Amlogic S905x
- Built-in WiFi (802.11n)
- IPTV and Video on Demand support
- 100 Mbit/s LAN

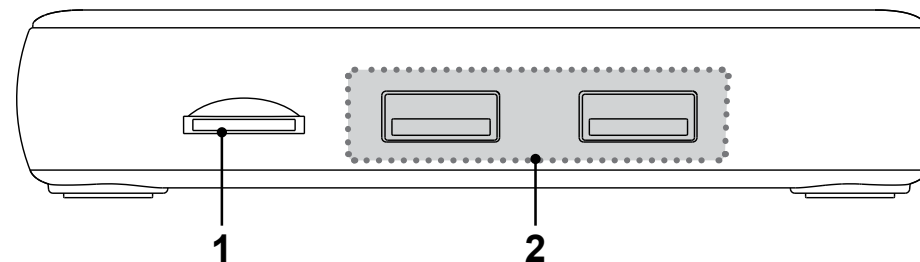
Package List

- OzoneHD 4K TV Media Player
- HDMI cable
- Remote Control
- AC/DC adaptor
- Quick Start Guide

NOTE: The actual contents in the package might be different, depending on player configuration, region and distributor.

Exterior

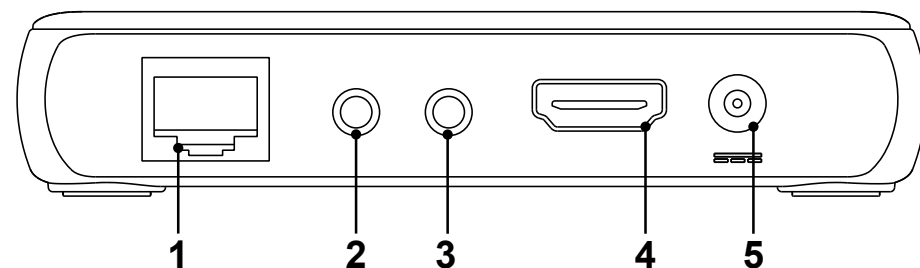
Right view



1. TransFlash / microSD card reader

2. 2 x USB 2.0

Rear view



1. LAN

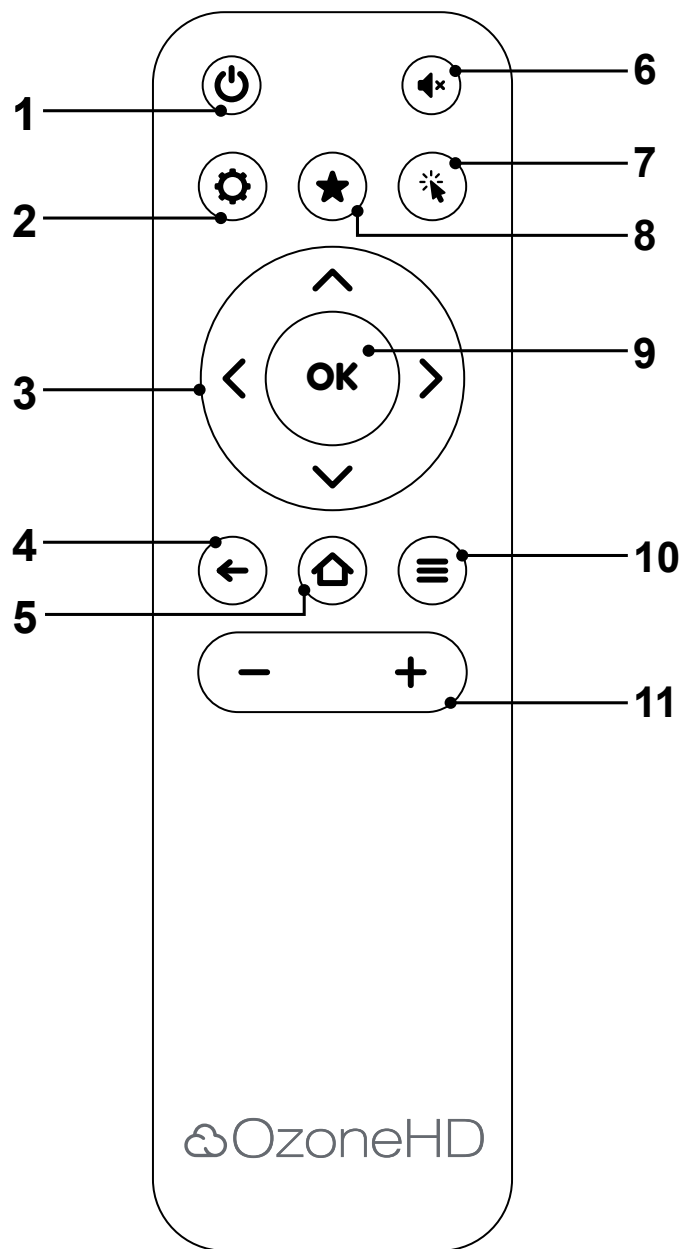
2. A/V output

3. IR extender port

4. HDMI output

5. Power input

Remote Control



No.	Button	Function
1	Power	Press to wake up or enter standby mode.
2	Setup	Press to go to system settings.
3	Navigational buttons	Press the arrow buttons to select menu options.
4	Return	Press to return to the previous screen while navigating menus.
5	Home	Press to enter the home screen.
6	Mute	Press to turn the sound on/off.
7	Mouse	Press to enable / disable mouse.
8	Favorite	The action of the button is configured in the system settings.
9	OK	Press OK button to confirm the action.
10	Menu	Press to open options menu.
11	VOL+/-	Press to increase/decrease the volume.

Короткий посібник Українська

Вступ

OzoneHD 4K TV - повнофункціональний мережевий медіапрогравач з підтримкою 4K Ultra HD. Програвач вироблено з урахуванням Вашої безпеки. Для ефективного та безпечного використання цього програвача, будь ласка, прочитайте цей посібник.

Основні особливості

- Процесор: Amlogic S905x
- Вбудований WiFi (802.11n)
- Повна підтримка IPTV та Video on Demand
- 100 Mbit/s LAN

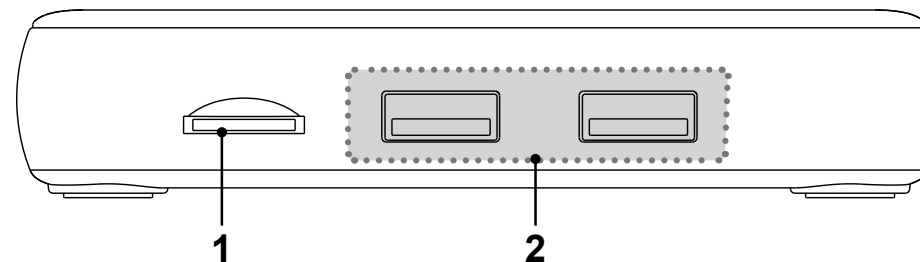
Комплект поставки

- OzoneHD 4K TV
- Кабель HDMI
- Пульт керування
- AC/DC адаптер живлення
- Короткий посібник

Примітка: Комплект поставки може відрізнятися залежно від Вашого регіону та дистриб'ютора.

Зовнішній вигляд

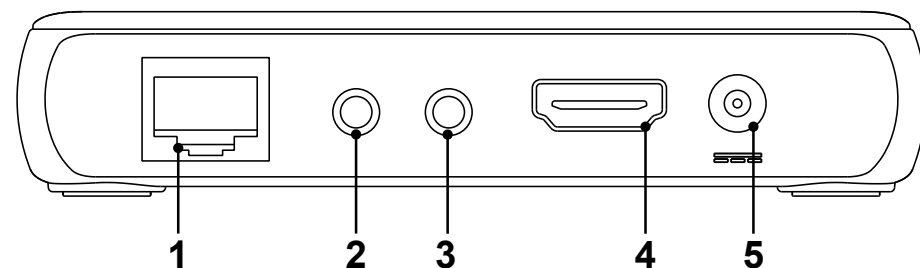
Вид збоку



1. TransFlash / microSD карт-ридер

2. 2 x USB 2.0

Вид ззаду



1. LAN порт

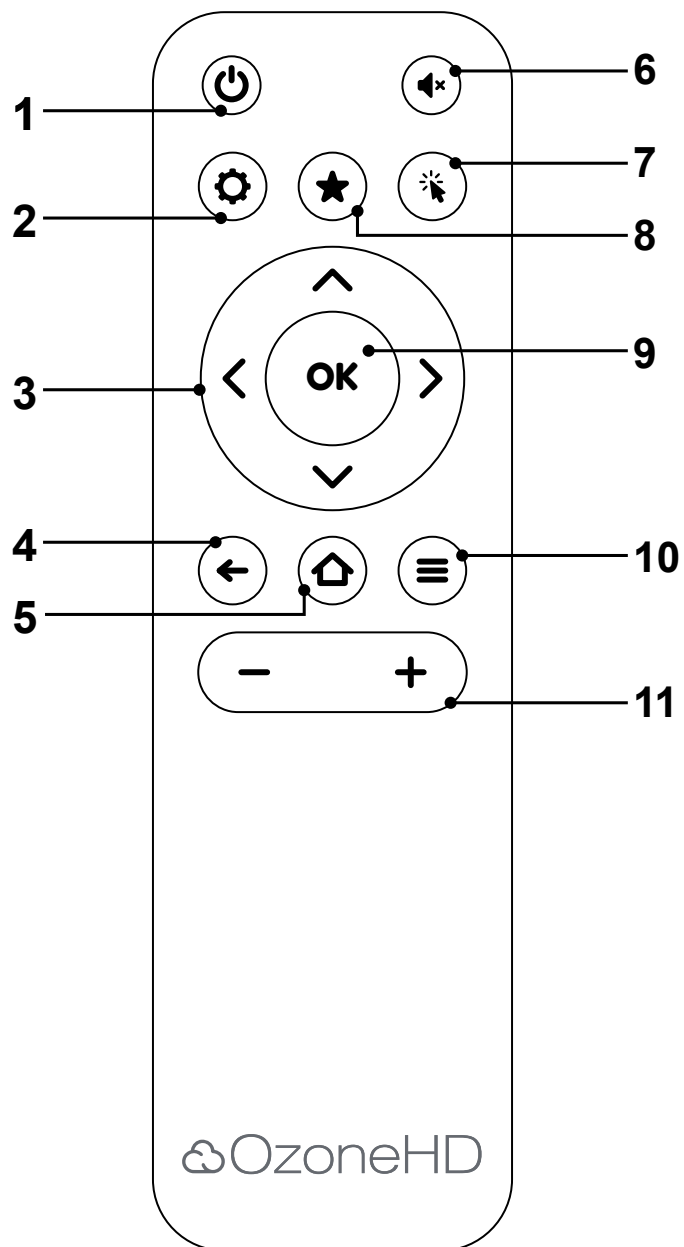
2. Композитний відеовихід та аналоговий стереовихід

3. Порт інфрачервоного подовжувача

4. HDMI-вихід

5. Роз'єм живлення

Пульт керування



No.	Кнопка	Дія
1	Power	Натисніть для увімкнення програвача або переходу до режиму очікування.
2	Setup	Натисніть для переходу у параметри системи.
3	Navigational buttons	Натисніть для навігації.
4	Return	Натисніть для повернення в попереднє вікно меню.
5	Home	Натисніть для переходу до головного меню.
6	Mute	Натисніть, щоб увімкнути / вимкнути звук.
7	Mouse	Натисніть, щоб увімкнути / вимкнути курсор миші.
8	Favorite	Дія кнопки налаштовується у параметрах системи.
9	OK	Натисніть ОК для підтвердження дії.
10	Menu	Натисніть, щоб показати / згорнути меню опцій.
11	VOL +/-	Натисніть для збільшення / зменшення гучності.

Краткое руководство Русский

Введение

OzoneHD 4K TV - полнофункциональный сетевой медиаплеер с поддержкой 4K Ultra HD. При производстве этого проигрывателя была учтена Ваша безопасность. Для того чтобы безопасно и эффективно использовать этот проигрыватель, пожалуйста, перед использованием прочтите данное руководство.

Основные особенности

- Процессор: Amlogic S905x
- Встроенный WiFi (802.11n)
- Полная поддержка IPTV и Video on Demand
- 100 Mbit/s LAN

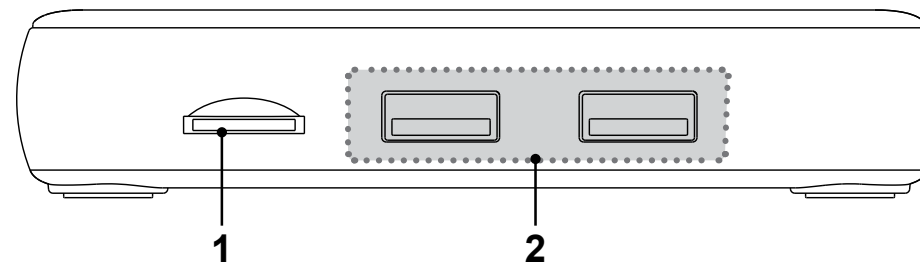
Содержимое коробки

- OzoneHD 4K TV
- Кабель HDMI
- Пульт управления
- AC/DC адаптер питания
- Краткое руководство

Примечание: Содержимое коробки может отличаться от данного списка в зависимости от Вашего региона и дистрибьютора.

Внешний вид

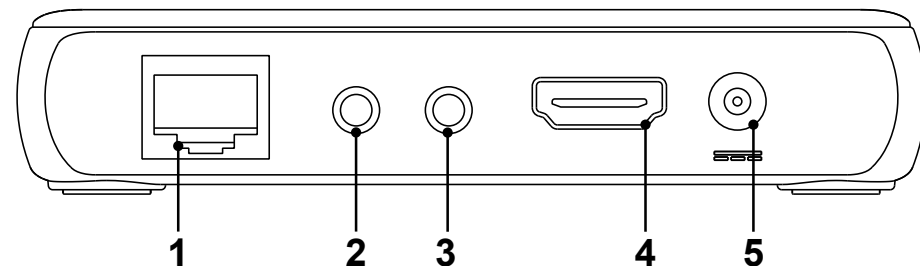
Вид справа



1. TransFlash / microSD карт-ридер

2. 2 x USB 2.0

Вид сзади



1. LAN порт

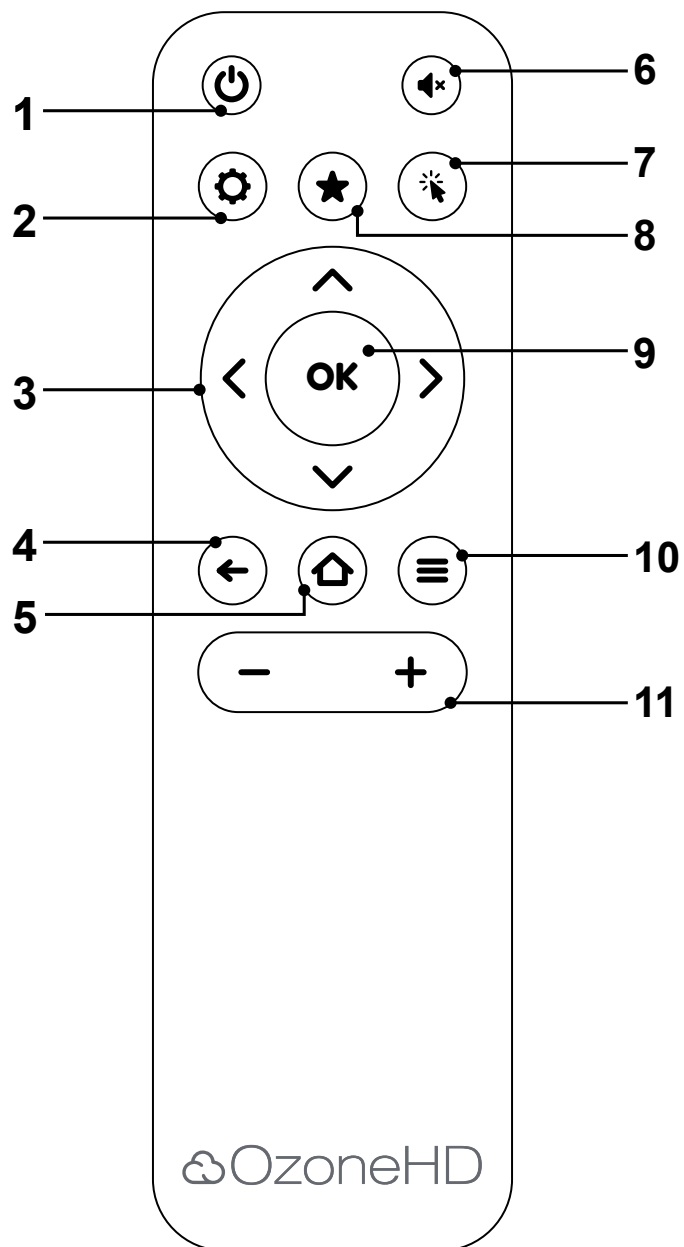
2. Композитный видеовыход и аналоговый стереовыход

3. Порт инфракрасного удлинителя

4. HDMI-выход

5. Разъём питания

Пульт управления



No.	Кнопка	Действие
1	Power	Нажмите, чтобы включить плеер или перейти в режим ожидания.
2	Setup	Нажмите для перехода в параметры системы.
3	Navigational buttons	Нажмите на стрелочки для выбора опции.
4	Return	Нажмите для возврата в предыдущее окно в меню.
5	Home	Нажмите для перехода в главное меню.
6	Mute	Нажмите, чтобы выключить / включить звук.
7	Mouse	Нажмите, чтобы включить / выключить курсор мыши.
8	Favorite	Действие кнопки настраивается в параметрах системы.
9	OK	Нажмите OK для подтверждения действия.
10	Menu	Нажмите, чтобы показать / скрыть меню опций.
11	VOL +/-	Нажмите для увеличения / уменьшения громкости.

Виробник гарантує, що медіапрогравач OzoneHD 4K TV, надалі медіапрогравач, не має дефектів, пов'язаних з його виробництвом. На медіапрогравач встановлюється гарантійний термін, який обчислюється з моменту продажу медіапрогравача і складає 12 місяців. Термін експлуатації медіапрогравача становить 5 років, з дня його покупки. Терміни виконання ремонту відповідають нормам чинного законодавства України.

В гарантійне обслуговування входить безкоштовний ремонт або заміна елементів медіапрогравача, що вийшли з ладу, на території уповноваженого сервісного центру протягом усього гарантійного терміну за умови правильної експлуатації. У разі неможливості провести ремонт здійснюється безкоштовна заміна медіапрогравача організацією-продавцем на такий же або аналогічний за параметрами (при наявності письмового висновку сервісного центру про неможливість ремонту).

Підставою для гарантійного ремонту є наявність правильно заповненого гарантійного талона з обов'язковим зазначенням серійного номера медіапрогравача та дати продажу, з печаткою організації-продавця, підписами представника продавця та покупця.

Гарантійні зобов'язання не поширюються на додаткове приладдя, що йде в комплекті медіапрогравача: з'єднувальні кабелі, пульти дистанційного керування та елементи живлення. Виробник також знімає з себе відповідальність за можливу шкоду, прямо або побічно нанесену медіапрогравачем людям, домашнім тваринам чи майну, у разі якщо це сталося в результаті використання медіапрогравача не за призначенням, недотримання правил та умов експлуатації, установки чи зберігання, навмисних або необережних дій споживача чи третіх осіб.

Гарантійні зобов'язання не поширюються якщо:

- Медіапрогравач використовувався не за прямим його призначенням.
- Користувач не дотримувався інструкцій з безпеки, зазначених в даній інструкції.
- Дефект (включаючи механічні пошкодження) виник після передачі медіапрогравача споживачеві і викликаний неправильним або недбалим поводженням, неправильним транспортуванням, обслуговуванням, використанннм або зберіганням медіапрогравача покупцем.
- Медіапрогравач має дефекти, що виникли в результаті неналежних умов експлуатації (короткі замикання, перевантаження, механічні, електричні або теплові пошкодження, зам'яті контакти, тріщини, сколи, сліди ударів або механічного впливу).
- Гарантійна печатка, гарантійна наклейка чи наклейка «Серійний номер» на медіапрогравачі видалені, виправлені, зіпсовані або пошкоджені.
- Дефект став результатом неправильного встановлення, підключення або налаштування медіапрогравача, включаючи пошкодження, викликані підключенням медіапрогравача до джерел живлення з параметрами, що не відповідають стандартам.
- Дефект став результатом неправильного підключення зовнішніх пристроїв, що призвело до виходу з ладу медіапрогравача чи будь-якої його частини.
- Пошкодження викликані використанням нестандартних та (або) неякісних елементів живлення, носіїв інформації або других USB-пристроїв.
- Медіапрогравач піддавався ремонту з боку не уповноважених фахівців чи організації.
- Виявлені пошкодження, викликані потраплянням на виріб сторонніх предметів, речовин, рідин, комах і т.д.
- Дефект викликаний дією непереборних сил, нещасним випадком, навмисними або необережними діями споживача або третіх осіб.

АДРЕСА СЕРВІСНОГО ЦЕНТРУ:

КИЇВ, ВУЛ.РЕВУЦЬКОГО, 46

ЗВЕРТАЙТЕСЬ ДО ТЕХНІЧНОЇ ПІДТРИМКИ
ЗА КОНТАКТАМИ РЕГІОНАЛЬНИХ
СЕРВІС-ПАРТНЕРІВ ЗА ТЕЛЕФОНАМИ:

(044) 501-46-46, (097) 501-46-46

(063) 181-46-46, (099) 289-46-46

ГАРАНТІЙНИЙ ТАЛОН № _____

МОДЕЛЬ ПРИЙМАЧА

СЕРІЙНИЙ НОМЕР

ДАТА ПРИДБАННЯ

ТЕРМІН ГАРАНТІЇ

НАЗВА ТА АДРЕСА ПРОДАВЦЯ

ВІДОМОСТІ ПРО ПОКУПЦЯ

ТОВАР ОТРИМАВ У РОБОЧОМУ СТАНІ ТА ПОВНОМУ
КОМПЛЕКТІ. ПРЕТЕНЗІЙ ДО ЯКОСТІ ТОВАРУ НЕ МАЮ.
З УМОВАМИ ГАРАНТІЇ ОЗНАЙОМЛЕНИЙ ТА ЗГОДЕН:

_____ *підпис покупця*

ВІДМІТКИ СЕРВІСНОГО ЦЕНТРУ

МІСЦЕ ПЕЧАТКИ

(ШТАМПУ)

ПРОДАВЦЯ

Просимо Вас зберігати цей талон протягом усього гарантійного терміну. При купівлі обладнання вимагайте заповнення гарантійного талону. Для гарантійного ремонту потрібно пред'явити гарантійний талон. Без наявності цього талону, його неправильно заповненні та при відсутності штампу торгової організації претензії до якості не приймаються і ремонт не виконується. Покупець оглядає товар до заповнення гарантійного талону. Претензії щодо механічних пошкоджень товару після продажу не приймаються.

 OzoneHD

Android Smart TV Box & Media Player

www.romsat.ua